

ផ្នែកទី II (i)
ផ្លាកសញ្ញាគ្រោះថ្នាក់
Warning Signs

ផ្លាកសញ្ញាគ្រោះថ្នាក់មានរាងជាការេ ដែលមានអង្កត់ទ្រូងមួយជាខ្សែឈរ និងអង្កត់ទ្រូងមួយទៀតជាខ្សែដេក មានជ័រក្នុងពណ៌ខ្មៅ និង ជ័រក្រៅពណ៌ស ផ្ទៃពណ៌លឿង រូប ឬ សញ្ញាសំគាល់ ខាងក្នុងពណ៌ខ្មៅ ។

គឺជាប្រភេទសញ្ញា សំរាប់ព្យាករណ៍អ្នកបើកបរ អោយបង្កើនការប្រុងប្រយ័ត្នពិសេស ថែមទៀតដើម្បី ជៀសវាងគ្រោះថ្នាក់ ដែលអាចកើតមានឡើងជាយថាហេតុ ។ បើឃើញផ្លាកសញ្ញានេះ អ្នកបើកបរ ត្រូវបន្ថយល្បឿន និង អនុវត្តតាមខ្លឹមសារ នៃសញ្ញានេះជាដាច់ខាត ។

ផ្នែកទី II (i) : ផ្លាកសញ្ញាគ្រោះថ្នាក់ (Warning Signs)



គ្រោះថ្នាក់ផ្សេងៗ
DENGERS

លេខកូដ : PW03-W1-01

ខ្លឹមសារ : សញ្ញានេះ ប្រើសំរាប់បញ្ជាក់អំពី គ្រោះថ្នាក់ផ្សេងៗ ដែលគ្មានចែងនៅក្នុងប្រភេទសញ្ញាគ្រោះថ្នាក់ ។ នៅ ក្រោមសញ្ញានេះត្រូវសរសេរបញ្ជាក់ប្រភេទគ្រោះថ្នាក់ ដូចជាច្រកចេញចូលរោងចក្រ ឬដើមឈើទ្រុត ។ល។



ផ្លូវកោងទៅស្តាំ
RIGHT BEND

លេខកូដ : PW03-W1-02

ខ្លឹមសារ : សញ្ញានេះ ប្រើសំរាប់អោយអ្នកបើកបរ ប្រុងប្រយ័ត្ន មានផ្លូវកោង ទៅស្តាំ នៅខាងមុខ ។



ផ្លូវកោងទៅឆ្វេង
LEFT BEND

លេខកូដ : PW03-W1-03

ខ្លឹមសារ : សញ្ញានេះ ប្រើសំរាប់អោយអ្នកបើកបរ ប្រុងប្រយ័ត្ន មានផ្លូវកោង ទៅឆ្វេង នៅខាងមុខ ។



ផ្លូវកោងគ្រោះថ្នាក់ (កោងទៅស្តាំ ហើយទៅឆ្វេង)
DOUBLE BEND TO RIGHT AND TO LEFT

លេខកូដ : PW03-W1-04

ខ្លឹមសារ : សញ្ញានេះ ប្រើសំរាប់អោយអ្នកបើកបរប្រុងប្រយ័ត្នមាន ផ្លូវកោងទៅស្តាំ ហើយកោងទៅឆ្វេង នៅខាងមុខ ។



II . 24 ផ្លូវកោងគ្រោះថ្នាក់ (កោងទៅឆ្វេង ហើយទៅស្តាំ)

DOUBLE BEND TO LEFT AND TO RIGHT

លេខកូដ : PW03-W1-05

ខ្លឹមសារ : សញ្ញានេះ ប្រើសំរាប់អោយអ្នកបើកបរ ប្រុងប្រយ័ត្នមាន ផ្លូវកោងទៅឆ្វេង ហើយកោងទៅស្តាំ នៅខាងមុខ ។



ផ្លូវកោងបត់បែន

WINDING ROAD

លេខកូដ : PW03-W1-06

ខ្លឹមសារ : សញ្ញានេះ ប្រើសំរាប់អោយអ្នកបើកបរ ប្រុងប្រយ័ត្ន មានផ្លូវកោងបត់បែនច្រើនសារ នៅខាងមុខ ។



មានផ្លូវបំបែកទៅខាងស្តាំ

ROAD JUNCTION ON THE RIGHT

លេខកូដ : PW03-W1-07

ខ្លឹមសារ : សញ្ញានេះ ប្រើសំរាប់អោយអ្នកបើកបរ ប្រុងប្រយ័ត្ន មានផ្លូវបំបែកទៅខាងស្តាំ នៅខាងមុខ ។



មានផ្លូវបំបែកទៅខាងឆ្វេង

ROAD JUNCTION ON THE LEFT

លេខកូដ : PW03-W1-08

ខ្លឹមសារ : សញ្ញានេះ ប្រើសំរាប់អោយអ្នកបើកបរ ប្រុងប្រយ័ត្ន មានផ្លូវបំបែកទៅខាងឆ្វេង នៅខាងមុខ ។



ផ្លូវបំបែករាង Y
Y- INTERSECTION AHEAD

លេខកូដ : PW03-W1-09

ខ្លឹមសារ : សញ្ញានេះ ប្រើសំរាប់អោយអ្នកបើកបរ ប្រុងប្រយ័ត្ន មានផ្លូវបំបែករាង Y នៅខាងមុខ ។



ផ្លូវបំបែករាង T
T- INTERSECTION AHEAD

លេខកូដ : PW03-W1-10


ខ្លឹមសារ : សញ្ញានេះ ប្រើសំរាប់អោយអ្នកបើកបរ ប្រុងប្រយ័ត្ន មានផ្លូវបំបែករាង T នៅខាងមុខ ។



ផ្លូវបំបែកកែងនៅខាងឆ្វេង
ROAD JUNCTION ON THE LEFT

លេខកូដ : PW03-W1-11


ខ្លឹមសារ : សញ្ញានេះ ប្រើសំរាប់អោយអ្នកបើកបរ ប្រុងប្រយ័ត្ន ខាងមុខមានផ្លូវបំបែកកែង ទៅខាងឆ្វេង ។



ផ្លូវបំបែកកែងនៅខាងស្តាំ
ROAD JUNCTION ON THE RIGHT

លេខកូដ : PW03-W1-12


ខ្លឹមសារ : សញ្ញានេះ ប្រើសំរាប់អោយអ្នកបើកបរ ប្រុងប្រយ័ត្ន ខាងមុខមានផ្លូវបំបែកកែង ទៅខាងស្តាំ ។



ផ្លូវបំបែកកែងទៅខាងស្តាំ រួចបំបែកកែងទៅខាងឆ្វេង
STAGGERED JUNCTION,
RIGHT TURN FIRST

លេខកូដ : PW03-W1-13


ខ្លឹមសារ : សញ្ញានេះ ប្រើសំរាប់អោយអ្នកបើកបរ ប្រុងប្រយ័ត្ន
ខាងមុខមានផ្លូវបំបែក កែងទៅខាងស្តាំ រួចបំបែក
កែងទៅខាងឆ្វេង ។



ផ្លូវបំបែកកែងទៅខាងឆ្វេង រួចបំបែកកែងទៅខាងស្តាំ
STAGGERED JUNCTION,
LEFT TURN FIRST

លេខកូដ : PW03-W1-14

ខ្លឹមសារ : សញ្ញានេះ ប្រើសំរាប់អោយអ្នកបើកបរ ប្រុងប្រយ័ត្ន
ខាងមុខមានផ្លូវបំបែក កែងទៅខាងឆ្វេង រួចបំបែក
កែងទៅខាងស្តាំ ។



ផ្លូវខ្សែ
CROSS ROAD

លេខកូដ : PW03-W1-15

ខ្លឹមសារ : សញ្ញានេះ ប្រើសំរាប់អោយអ្នកបើកបរ ប្រុងប្រយ័ត្ន
ខាងមុខមានផ្លូវខ្សែ ។



រង្វង់មូល
ROUND ABOUT

លេខកូដ : PW03-W1-16

ខ្លឹមសារ : សញ្ញានេះ ប្រើសំរាប់អោយអ្នកបើកបរ ប្រុងប្រយ័ត្ន
ខាងមុខមាន រង្វង់មូល ។



ផ្លូវមានចរាចរពីរទិស

TWO-WAY TRAFFIC ZONE

លេខកូដ : PW03-W1-17

ខ្លឹមសារ : សញ្ញានេះ ប្រើសំរាប់អោយអ្នកបើកបរ ប្រុងប្រយ័ត្ន ខាងមុខមាន ផ្លូវដែលធ្វើចរាចរពីរទិស ។



ផ្លូវមកតូច

CARRIAGE WAY NARROWS

លេខកូដ : PW03-W1-18

ខ្លឹមសារ : សញ្ញានេះ ប្រើសំរាប់អោយអ្នកបើកបរ ប្រុងប្រយ័ត្ន ខាងមុខមាន ផ្លូវរួមតូច ។



ផ្លូវមកតូចនៅខាងស្តាំ

CARRIAGE WAY NARROWS ON RHS

លេខកូដ : PW03-W1-19

ខ្លឹមសារ : សញ្ញានេះ ប្រើសំរាប់អោយអ្នកបើកបរ ប្រុងប្រយ័ត្ន ខាងមុខមាន ផ្លូវរួមតូចនៅខាងស្តាំ ។



ផ្លូវមកតូចនៅខាងឆ្វេង

CARRIAGE WAY NARROWS ON LHS

លេខកូដ : PW03-W1-20

ខ្លឹមសារ : សញ្ញានេះ ប្រើសំរាប់អោយអ្នកបើកបរ ប្រុងប្រយ័ត្ន ខាងមុខមាន ផ្លូវរួមតូចនៅខាងឆ្វេង ។



ផ្លូវកែងបត់ស្តាំ
SHARP RIGHT TURN

លេខកូដ : PW03-W1-21


ខ្លឹមសារ : សញ្ញានេះ ប្រើសំរាប់អោយអ្នកបើកបរ ប្រុងប្រយ័ត្ន ខាងមុខមាន ផ្លូវកែងបត់ទៅស្តាំ ។



ផ្លូវកែងបត់ឆ្វេង
SHARP LEFT TURN

លេខកូដ : PW03-W1-22

ខ្លឹមសារ : សញ្ញានេះ ប្រើសំរាប់អោយអ្នកបើកបរ ប្រុងប្រយ័ត្ន ខាងមុខមាន ផ្លូវកែងបត់ទៅឆ្វេង ។



ផ្លូវកែងបត់ស្តាំ រួចកែងបត់ឆ្វេង
SHARP RIGHT TURN AND LEFT TURN

លេខកូដ : PW03-W1-23


ខ្លឹមសារ : សញ្ញានេះ ប្រើសំរាប់អោយអ្នកបើកបរ ប្រុងប្រយ័ត្ន ខាងមុខមានផ្លូវកែងបត់ស្តាំ រួចកែងបត់ឆ្វេង ។



ផ្លូវកែងបត់ឆ្វេង រួចកែងបត់ស្តាំ
SHARP LEFT TURN AND RIGHT TURN

លេខកូដ : PW03-W1-24


ខ្លឹមសារ : សញ្ញានេះ ប្រើសំរាប់អោយអ្នកបើកបរ ប្រុងប្រយ័ត្ន ខាងមុខមានផ្លូវកែងបត់ឆ្វេង រួចកែងបត់ស្តាំ ។



ផ្លូវបត់ស្តាំមានផ្លូវថ្នល់កាត់
RAILWAY CROSSING ON RIGHT ROAD

លេខកូដ : PW03-W1-25


ខ្លឹមសារ : សញ្ញានេះ ប្រើសំរាប់អោយអ្នកបើកបរ ប្រុងប្រយ័ត្ន ផ្លូវបត់ស្តាំខាងមុខមាន ផ្លូវថ្នល់កាត់ ។



ផ្លូវបត់ឆ្វេងមានផ្លូវថ្នល់កាត់
RAILWAY CROSSING ON LEFT ROAD

លេខកូដ : PW03-W1-26

ខ្លឹមសារ : សញ្ញានេះ ប្រើសំរាប់អោយអ្នកបើកបរ ប្រុងប្រយ័ត្ន ផ្លូវបត់ឆ្វេងខាងមុខមាន ផ្លូវថ្នល់កាត់ ។



មានផ្លូវថ្នល់កាត់ (មានរោង)
RAILWAY CROSSING WITH GATES

លេខកូដ : PW03-W1-27

ខ្លឹមសារ : សញ្ញានេះ ប្រើសំរាប់អោយអ្នកបើកបរ ប្រុងប្រយ័ត្ន ខាងមុខមាន ផ្លូវថ្នល់កាត់ ដោយមានរោង ការពារ ។



មានផ្លូវថ្នល់កាត់ (គ្មានរោង)
RAILWAY CROSSING WITHOUT GATES

លេខកូដ : PW03-W1-28

ខ្លឹមសារ : សញ្ញានេះ ប្រើសំរាប់អោយអ្នកបើកបរ ប្រុងប្រយ័ត្ន ខាងមុខមាន ផ្លូវថ្នល់កាត់ ដោយគ្មានរោង ការពារ ។



ផ្លូវឡើងចំណោត
STEEP ASCENT

លេខកូដ : PW03-W1-29

ខ្លឹមសារ : សញ្ញានេះ ប្រើសំរាប់អោយអ្នកបើកបរ ប្រុងប្រយ័ត្ន
ខាងមុខមាន ផ្លូវឡើងចំណោត ។



ផ្លូវចុះចំណោត
STEEP DESCENT

លេខកូដ : PW03-W1-30

ខ្លឹមសារ : សញ្ញានេះ ប្រើសំរាប់អោយអ្នកបើកបរ ប្រុងប្រយ័ត្ន
ខាងមុខមាន ផ្លូវចុះចំណោត ។



ផ្លូវមានទួល
ROAD HUMPS

លេខកូដ : PW03-W1-31

ខ្លឹមសារ : សញ្ញានេះ ប្រើសំរាប់អោយអ្នកបើកបរ ប្រុងប្រយ័ត្ន
ផ្លូវមានទួល នៅខាងមុខ ។



ផ្លូវទឹករលក
BUMPY ROAD

លេខកូដ : PW03-W1-32

ខ្លឹមសារ : សញ្ញានេះ ប្រើសំរាប់អោយអ្នកបើកបរ ប្រុងប្រយ័ត្ន
ខាងមុខមាន ផ្លូវទឹករលក ។



មានកុមារឆ្លងកាត់
CHILDREN CROSSING

លេខកូដ : PW03-W1-33

ខ្លឹមសារ : សញ្ញានេះ ប្រើសំរាប់អោយអ្នកបើកបរ ប្រុងប្រយ័ត្ន
ខាងមុខអាចមាន កុមារឆ្លងកាត់ ។



មានថ្មើរជើងឆ្លងកាត់
PEDESTRIAN CROSSING

លេខកូដ : PW03-W1-34

ខ្លឹមសារ : សញ្ញានេះ ប្រើសំរាប់អោយអ្នកបើកបរ ប្រុងប្រយ័ត្ន
ខាងមុខអាចមាន ថ្មើរជើងឆ្លងកាត់ ។



មានមនុស្សពិការឆ្លងកាត់
DISABLED PEOPLE CROSSING AHEAD

លេខកូដ : PW03-W1-35

ខ្លឹមសារ : សញ្ញានេះ ប្រើសំរាប់អោយអ្នកបើកបរ ប្រុងប្រយ័ត្ន
ខាងមុខអាចមាន មនុស្សពិការឆ្លងកាត់ ។



មានសត្វពាហនៈឆ្លងកាត់
ANIMALS CROSSING

លេខកូដ : PW03-W1-36

ខ្លឹមសារ : សញ្ញានេះ ប្រើសំរាប់អោយអ្នកបើកបរ ប្រុងប្រយ័ត្ន
ខាងមុខអាចមាន សត្វពាហនៈឆ្លងកាត់ ។



មានសត្វព្រៃឆ្លងកាត់

WILD ANIMALS CROSSING

លេខកូដ : PW03-W1-37

ខ្លឹមសារ : សញ្ញានេះ ប្រើសំរាប់អោយអ្នកបើកបរ ប្រុងប្រយ័ត្ន ខាងមុខអាចមាន សត្វព្រៃឆ្លងកាត់ញឹកញាប់ ។



ផ្លូវរអិល

SLIPPERY ROAD

លេខកូដ : PW03-W1-38

ខ្លឹមសារ : សញ្ញានេះ ប្រើសំរាប់អោយអ្នកបើកបរ ប្រុងប្រយ័ត្ន ខាងមុខអាចរអិល ពិសេសនៅពេលភ្លៀង ។



មានថ្មធ្លាក់

FALLING ROCKS

លេខកូដ : PW03-W1-39

ខ្លឹមសារ : សញ្ញានេះ ប្រើសំរាប់អោយអ្នកបើកបរ ប្រុងប្រយ័ត្ន ខាងមុខមាន ថ្មធ្លាក់ ឬ មានដុំថ្មលើទ្រូងផ្លូវ ។



មានថ្មខ្ចាត

LOOSE STONES

លេខកូដ : PW03-W1-40

ខ្លឹមសារ : សញ្ញានេះ ប្រើសំរាប់អោយអ្នកបើកបរ ប្រុងប្រយ័ត្ន ខាងមុខមាន ដុំថ្មក្រាលលើទ្រូងផ្លូវ ។



មានខ្យល់បក់ខ្លាំង

CROSS WIND CAUTION

លេខកូដ : PW03-W1-41

ខ្លឹមសារ : សញ្ញានេះ ប្រើសំរាប់អោយអ្នកបើកបរ ប្រុងប្រយ័ត្ន ខាងមុខអាចមាន ខ្យល់បក់ខ្លាំង ។




មានភ្លើងសញ្ញាចរាចរ

TRAFFIC LIGHTS

លេខកូដ : PW03-W1-42

ខ្លឹមសារ : សញ្ញានេះ ប្រើសំរាប់អោយអ្នកបើកបរ ប្រុងប្រយ័ត្ន នៅខាងមុខមានភ្លើងសញ្ញាចរាចរ (ភ្លើងស្តុប) ។ សញ្ញា នេះប្រើតែក្នុងករណីដែលទីតាំងភូមិសាស្ត្រ ពុំអនុគ្រោះ អោយអ្នកបើកបរ មើលឃើញច្បាស់ នូវភ្លើងសញ្ញា ចរាចរ ខាងមុខ ។




មានផ្លាកសញ្ញា "ឈប់"

STOP SIGN AHEAD

លេខកូដ : PW03-W1-43

ខ្លឹមសារ : សញ្ញានេះ ប្រើសំរាប់អោយអ្នកបើកបរ ប្រុងប្រយ័ត្ន នៅផ្លូវប្រសព្វខាងមុខ មានផ្លាកសញ្ញា ឈប់ ។ សញ្ញានេះប្រើតែក្នុងករណី ដែល ទីតាំងភូមិសាស្ត្រ ពុំអនុគ្រោះអោយអ្នក បើកបរ មើលឃើញច្បាស់ នូវ ផ្លាកសញ្ញា ឈប់ ខាងមុខ ។



មានផ្លាកសញ្ញា "ផ្តល់សិទ្ធិអាទិភាពអោយគេ"

GIVE WAY SIGN AHEAD

លេខកូដ : PW03-W1-44

ខ្លឹមសារ : សញ្ញានេះ ប្រើសំរាប់អោយអ្នកបើកបរ ប្រុងប្រយ័ត្ន នៅផ្លូវប្រសព្វខាងមុខ មានផ្លាកសញ្ញា ផ្តល់សិទ្ធិ អាទិភាពអោយគេ ។ សញ្ញានេះប្រើតែក្នុងករណី ដែល ទីតាំងភូមិសាស្ត្រ ពុំអនុគ្រោះអោយអ្នកបើកបរ មើល ឃើញច្បាស់ នូវផ្លាកសញ្ញា ផ្តល់សិទ្ធិអាទិភាព អោយគេ ខាងមុខ។



ទ្រូងផ្លូវបែកជានិរ

DEVIDED ROAD

លេខកូដ : PW03-W1-45

ខ្លឹមសារ : សញ្ញានេះ ប្រើសំរាប់អោយអ្នកបើកបរ ប្រុងប្រយ័ត្ន ខាងមុខមាន ទ្រូងផ្លូវបែកជានិរ ។



ចប់ ទ្រូងផ្លូវបែកជានិរ

DEVIDED ROAD END

លេខកូដ : PW03-W1-46

ខ្លឹមសារ : សញ្ញានេះ ប្រើសំរាប់អោយអ្នកបើកបរ ប្រុងប្រយ័ត្ន ខាងមុខ ចប់ ទ្រូងផ្លូវបែកជានិរ ។



ផ្លូវមានយន្តហោះ ហោះទាបពីលើ

LOW FLYING AIR CRAFT

លេខកូដ : PW03-W1-47

ខ្លឹមសារ : សញ្ញានេះ ប្រើសំរាប់អោយអ្នកបើកបរ ប្រុងប្រយ័ត្ន ខាងមុខ អាចមានយន្តហោះ ហោះកាត់ញឹកញាប់ យ៉ាងទាបពីលើ ។



ទោចក្រយានឆ្លងកាត់

BICYCLE CROSSING

លេខកូដ : PW03-W1-48

ខ្លឹមសារ : សញ្ញានេះ ប្រើសំរាប់អោយអ្នកបើកបរ ប្រុងប្រយ័ត្ន ខាងមុខ អាចមានទោក្រយានឆ្លងកាត់ ។



ចុងផ្លូវមាត់ទឹក

ROAD END OF QUAY SIDE OR RIVER BANK

លេខកូដ : PW03-W1-49

ខ្លឹមសារ : សញ្ញានេះ ប្រើសំរាប់អោយអ្នកបើកបរ ប្រុងប្រយ័ត្ន ខាងមុខ ជាចុងផ្លូវជាប់ មាត់ទឹក ដូចជា កំពង់ផែ កំពង់ ចំលង ។ល។