

## ផ្នែកទី II ( ii )

### ផ្លាកសញ្ញាបណ្តោះអាសន្ន

### Temporary Signs

ផ្លាកសញ្ញាបណ្តោះអាសន្ន មានទ្រង់ទ្រាយនិងពណ៌ខុសៗគ្នា ។ ខ្លះរាងជាការេដែលមាន អង្កត់ទ្រូង មួយជាខ្សែឈរ ខ្លះរាងជាចតុកោណកែង ខ្លះរាងជាសាជី ខ្លះទៀតជាទង់ក្រណាត់ ។ល។

ផ្លាកសញ្ញាប្រភេទនេះជាទូទៅច្រើនប្រើ នៅពេលមានការដ្ឋានតាមផ្លូវថ្នល់ សំរាប់ការពារគ្រោះថ្នាក់ដល់ កម្មករដែលកំពុងបំពេញភារកិច្ចនៅការដ្ឋាន ក៏ដូចជាអ្នកធ្វើចរាចរតាមផ្លូវដែរ ។ អ្នកបើកបរ ត្រូវតែបង្កើតការ ប្រុងប្រយ័ត្ន អនុវត្តតាមអត្ថន័យរបស់ផ្លាកសញ្ញា ឬ តាមបញ្ជានៃអ្នកទទួលខុសត្រូវនៅកន្លែងនោះ ។

**ផ្នែកទី II (ii) : ផ្លាកសញ្ញាបណ្តោះអាសន្ន ( Temporary Signs )**



**មានការដ្ឋាន**

ROAD WORKS AHEAD

**លេខកូដ : PW03-W2-01**

**ខ្លឹមសារ :** សញ្ញានេះ ប្រើសំរាប់អោយអ្នកបើកបរ ប្រុងប្រយ័ត្ន មានការដ្ឋាន នៅខាងមុខ ។



**ការដ្ឋាន**

ROAD WORKS

**លេខកូដ : PW03-W2-02**

**ខ្លឹមសារ :** សញ្ញានេះ ប្រើសំរាប់អោយអ្នកបើកបរ ប្រុងប្រយ័ត្ន មានការដ្ឋាន ចាប់ផ្តើមពីផ្នែកសញ្ញានេះទៅ ។



**ផ្លុំវិមានថ្មខ្ពាត**

LOOSE STONES

**លេខកូដ : PW03-W2-03**

**ខ្លឹមសារ :** សញ្ញានេះ ប្រើសំរាប់អោយអ្នកបើកបរ ប្រុងប្រយ័ត្ន មានផ្ទុំថ្មក្រាលលើទ្រូងផ្លូវ ចាប់ពីផ្នែកសញ្ញានេះទៅ ។



**ចប់ ការដ្ឋាន**

END ROAD WORKS

**លេខកូដ : PW03-W2-04**

**ខ្លឹមសារ :** សញ្ញានេះប្រើសំរាប់អោយដំណឹងដល់អ្នកបើកបរ ពីចុងបញ្ចប់ នៃការដ្ឋាន ។



**ផ្លូវចោលទៅខាងស្តាំ**  
DETOUR TO THE RIGHT

**លេខកូដ : PW03-W2-05**

**ខ្លឹមសារ :** សញ្ញានេះ ប្រើសំរាប់បង្ហាញអ្នកបើកបរ អោយវាង តាមសញ្ញាព្រួញ ទៅស្តាំ ។

---




**ផ្លូវចោលទៅខាងឆ្វេង**  
DETOUR TO THE LEFT

**លេខកូដ : PW03-W2-06**

**ខ្លឹមសារ :** សញ្ញានេះ ប្រើសំរាប់បង្ហាញអ្នកបើកបរ អោយវាង តាមសញ្ញាព្រួញ ទៅឆ្វេង ។

---



**បង្គោលរាងសាធិ**  
TRAFFIC CONE

**លេខកូដ : PW03-W2-07**

**ខ្លឹមសារ :** បង្គោលសាធិ ប្រើសំរាប់ ធ្វើជានាំការពារ បរិវេណ ការដ្ឋាន ឬ កន្លែងផ្សេងៗ ដែលចាំបាច់ ។

---



**សញ្ញាព្រួញបង្ហាញទិស**  
DIRECTION TO BE FOLLOWED

**លេខកូដ : PW03-W2-08**

**ខ្លឹមសារ :** សញ្ញានេះ ប្រើសំរាប់អោយអ្នកបើកបរ ប្តូរទិស ទៅតាម មុខព្រួញ នៃផ្ទាំងសញ្ញា ។

---



**សញ្ញាឈប់**  
STOP SIGN

លេខកូដ : PW03-W2-09

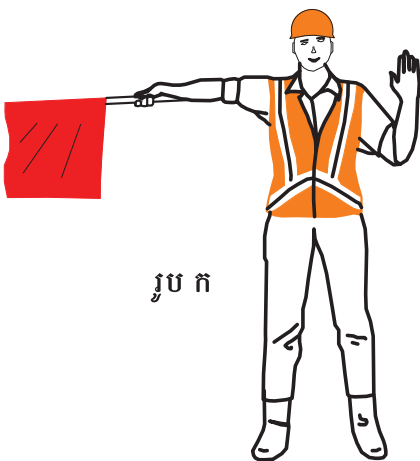
ខ្លឹមសារ : សញ្ញានេះ ប្រើសំរាប់អោយអ្នកបើកបរ ឈប់នៅពីមុខ ផ្ទះសញ្ញា ដែលកាន់ដោយ ភ្នាក់ងារការដ្ឋាន ។




**សញ្ញាបើកដូច**  
GO SIGN

លេខកូដ : PW03-W2-10

ខ្លឹមសារ : សញ្ញានេះ ប្រើសំរាប់អោយអ្នកបើកបរ បន្តដំណើរ ។



រូប ក



រូប ខ

**ទង់ក្រហម**  
RED FLAG

លេខកូដ : PW03-W2-11

ខ្លឹមសារ : សញ្ញានេះ ប្រើសំរាប់អោយអ្នកបើកបរ ឈប់នៅមុខ ភ្នាក់ងារការដ្ឋាន ដែលកាន់ទង់ក្រហមសន្លឹងកាត់ទទឹងថ្នល់ ( រូប ក ) ។ អ្នកបើកបរ អាចបន្តដំណើរបាន លុះត្រាភ្នាក់ងារការដ្ឋាន ដាក់ទង់ក្រហមចុះ ហើយដៃឆ្វេងធ្វើសញ្ញាបញ្ជាអោយទៅ ( រូប ខ ) ។