

ផ្នែកទី I (iii)
ផ្លាកសញ្ញាបង្ហាញសិទ្ធិអាទិភាព
Priority Signs

ផ្លាកសញ្ញាបង្ហាញពីសិទ្ធិអាទិភាព មានទ្រង់ទ្រាយផ្សេងៗគ្នា ទៅតាមប្រភេទសញ្ញានីមួយៗ ដូចជាសញ្ញា “ ឈប់ ” (STOP) មានរាងជាអដ្ឋកោណនិយត្ត ដែលមានជាយពណ៌សព័ទ្ធជុំវិញ ផ្ទៃពណ៌ក្រហម អក្សរពណ៌ស ។ សញ្ញា “ ផ្តល់សិទ្ធិអាទិភាពអោយគេ ” (GIVE WAY) មានរាងជាត្រីកោណសម័ង្ស ដែលមានកំពូលមួយចុះក្រោម មានស៊ីពីរជាន់ ស៊ីខាងក្រៅពណ៌សហើយស្តើង ឯស៊ីខាងក្នុងពណ៌ក្រហមហើយក្រាស់ និងផ្ទៃខាងក្នុងពណ៌ស... ។ល។

ផ្លាកសញ្ញាប្រភេទនេះសំរាប់ប្រាប់អ្នកបើកបរអោយបានដឹងពី សិទ្ធិអាទិភាពរបស់ខ្លួន នៅពេលមានផ្លូវតូចចង្អៀត ផ្លូវប្រសព្វ ឬ ផ្លូវរថភ្លើងឆ្លងកាត់ ។

ផ្នែកទី I (iii) : ផ្លាកសញ្ញាបង្ហាញសិទ្ធិអាទិភាព (Priority Signs)



ឈប់ (នៅត្រង់ផ្លូវប្រសព្វ)

STOP (at Intersection)

លេខកូដ : PW03-R3-01

ខ្លឹមសារ : សញ្ញានេះ សំរាប់សំគាល់ផ្លូវបាត់សិទ្ធិ ។ អ្នកបើកបរត្រូវឈប់ទោះបីមាន ឬ គ្មានយានជំនិះផ្សេងទៀត ឆ្លងកាត់នៅខាងមុខក៏ដោយ។ អ្នកបើកបរអាចបន្តដំណើរទៅមុខបានលុះត្រាតែផ្លូវដែលត្រូវឆ្លងកាត់នោះទំនេរ។



ផ្តល់សិទ្ធិអាទិភាពអោយគេ (នៅត្រង់ផ្លូវប្រសព្វ)

GIVE WAY (at Intersection)

លេខកូដ : PW03-R3-02

ខ្លឹមសារ : សញ្ញានេះ សំរាប់សំគាល់ផ្លូវបាត់សិទ្ធិ ។ អ្នកបើកបរត្រូវតែបន្ថយល្បឿន បើសិនផ្លូវទំនេរ អាចឆ្លងកាត់បាន ។ បើផ្លូវមិនទំនេរ អ្នកបើកបរត្រូវឈប់រង់ចាំរហូត ដល់ផ្លូវទំនេរ ទើបអាចបន្តដំណើរបាន ។



ផ្តល់សិទ្ធិអាទិភាពអោយគេ (នៅរង្វង់មូល)

GIVE WAY (at Roundabout)

លេខកូដ : PW03-R3-03

ខ្លឹមសារ : សញ្ញានេះ សំរាប់សំគាល់ផ្លូវបាត់សិទ្ធិ ។ អ្នកបើកបរត្រូវតែបន្ថយល្បឿន ឬ ឈប់ ដើម្បីផ្តល់សិទ្ធិអោយយាននៅក្នុងផ្លូវរង្វង់មូលទៅមុន ។




ផ្លូវដំបូងសិទ្ធិ

PRIORITY ROAD (PRIORITY AT THE FIRST JUNCTION)

លេខកូដ : PW03-R3-04

ខ្លឹមសារ : សញ្ញានេះ សំរាប់សំគាល់ផ្លូវដំ មានផ្លូវតូចឆ្លងកាត់នៅខាងមុខ ។




ផ្លូវសំខាន់មានសិទ្ធិ

MAIN ROAD

លេខកូដ : PW03-R3-05

ខ្លឹមសារ : សញ្ញានេះ សំរាប់សំគាល់ផ្លូវសំខាន់ មានសិទ្ធិអាទិភាព លើផ្លូវច្រើនដែលត្រូវឆ្លងកាត់នៅខាងមុខ ។



ចប់ ផ្លូវសំខាន់មានសិទ្ធិ

END OF MAIN ROAD

លេខកូដ : PW03-R3-06

ខ្លឹមសារ : សញ្ញានេះ សំរាប់ បញ្ចប់ផ្លូវសំខាន់មានសិទ្ធិ ។



ផ្តល់សិទ្ធិអាទិភាពអោយយានយន្តពីទិសផ្ទុយ

GIVE WAY TO ALL TRAFFIC FROM THE OPPOSITE DIRECTION

លេខកូដ : PW03-R3-07

ខ្លឹមសារ : សញ្ញានេះ សំរាប់សំគាល់ផ្លូវធំ រួមតូច នៅខាងមុខអាច ធ្វើចរាចរបានតែមួយជួរ ។ អ្នកបើកបរលើកំណាត់ ផ្លូវដែលមានសញ្ញានេះ ត្រូវផ្តល់សិទ្ធិអាទិភាព អោយ យាន មកពីទិសផ្ទុយទៅមុន ។




មានសិទ្ធិអាទិភាពលើយានយន្តពីទិសផ្ទុយ

PRIORITY OVER ALL TRAFFIC FROM THE OPPOSITE DIRECTION

លេខកូដ : PW03-R3-08


ខ្លឹមសារ : សញ្ញានេះ សំរាប់សំគាល់ផ្លូវធំ រួមតូច នៅខាងមុខអាច ធ្វើចរាចរបានតែមួយជួរ ។ អ្នកបើកបរលើកំណាត់ផ្លូវ ដែលមានសញ្ញានេះ មានសិទ្ធិអាទិភាព លើយានមក ពីទិសផ្ទុយ ។



មានផ្លូវថ្នល់ឆ្លងកាត់ (មួយខ្សែ)
 RAILWAY CROSSING (ONE TRACK)

លេខកូដ : PW03-R3-09

ខ្លឹមសារ : សញ្ញានេះ សំរាប់សំគាល់ មានផ្លូវថ្នល់ឆ្លងកាត់មួយខ្សែ ឆ្លងកាត់នៅខាងមុខ ។ អ្នកបើកបរត្រូវទុកសិទ្ធិអាទិភាព អោយរថភ្លើងឆ្លងកាត់មុន ។



មានផ្លូវថ្នល់ឆ្លងកាត់ (ពីរឬច្រើនខ្សែ)
 RAILWAY CROSSING (TWO OR MORE TRACKS)

លេខកូដ : PW03-R3-10

ខ្លឹមសារ : សញ្ញានេះ សំរាប់សំគាល់ មានផ្លូវថ្នល់ឆ្លងកាត់ពីរ ឬ ច្រើនខ្សែ ឆ្លងកាត់នៅខាងមុខ។ អ្នកបើកបរត្រូវទុកសិទ្ធិអាទិភាព អោយរថភ្លើងឆ្លងកាត់មុន។