


ផ្នែកទី III
គំនូសសញ្ញាព្រួញលើទ្រូងផ្លូវ
(Arrows Markings)

គំនូសសញ្ញា ព្រួញលើទ្រូងផ្លូវ (ជាទូទៅលើគន្លងផ្លូវ) មានពណ៌ស សំរាប់អោយអ្នកបើកបរ ធ្វើចរាចរ ទៅតាមទិសដៅ ដែលចង្អុលប្រាប់របស់ព្រួញ ។ គំនូសសញ្ញានេះ ប្រើនៅពេលខិតជិតដល់ផ្លូវប្រសព្វ ឬ នៅពេល ខិតជិតដល់គន្លងផ្លូវដែល រួមចូលទៅគន្លងផ្សេង ដើម្បីអោយអ្នកបើកបរ ដឹងជាមុន ងាយស្រួលប្តូរគន្លងផ្លូវ ទៅ តាមទិសដែលខ្លួនចង់ទៅ ។

ផ្នែកទី III : គំនូសសញ្ញាបញ្ជាដើម្បីបង្ហាញ (Arrows Markings)




គំនូសសញ្ញាបញ្ជាដើម្បីបង្ហាញ

STRAIGHT ARROW

លេខកូដ : PW03-M3-01

ខ្លឹមសារ : គំនូសសញ្ញាបញ្ជាបញ្ជាណាមួយ ទៅមុខត្រង់ ប្រើសំរាប់អោយអ្នកបើកបរដឹងថា នៅត្រង់ផ្លូវប្រសព្វខាងមុខ គន្លងផ្លូវនេះ សំរាប់ធ្វើ ចរាចរទៅមុខត្រង់ តែប៉ុណ្ណោះ ។




គំនូសសញ្ញាបញ្ជាដើម្បីបង្ហាញ និង បត់ស្តាំ

TURN RIGHT AND STRAIGHT ARROW

លេខកូដ : PW03-M3-02

ខ្លឹមសារ : គំនូសសញ្ញាបញ្ជាបញ្ជាណាមួយ ទៅមុខត្រង់ និង បត់ស្តាំ ប្រើសំរាប់អោយអ្នកបើកបរដឹងថា នៅត្រង់ផ្លូវប្រសព្វខាងមុខ គន្លងផ្លូវនេះសំរាប់ធ្វើចរាចរទៅមុខត្រង់ និង បត់ទៅស្តាំ តែប៉ុណ្ណោះ ។



គំនូសសញ្ញាបញ្ជាដើម្បីបង្ហាញ និង បត់ឆ្វេង

TURN LEFT AND STRAIGHT ARROW

លេខកូដ : PW03-M3-03

ខ្លឹមសារ : គំនូសសញ្ញាបញ្ជាបញ្ជាណាមួយ ទៅមុខត្រង់ និង បត់ឆ្វេង ប្រើសំរាប់អោយអ្នកបើកបរដឹងថា នៅត្រង់ផ្លូវប្រសព្វខាងមុខ គន្លងផ្លូវនេះសំរាប់ធ្វើចរាចរទៅមុខត្រង់ និង បត់ទៅ ឆ្វេង តែប៉ុណ្ណោះ ។

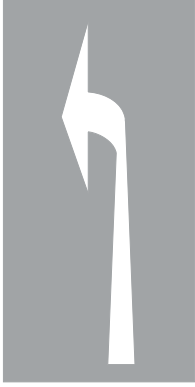


គំនូសសញ្ញាបញ្ជា បត់ស្តាំ

TURN RIGHT ARROW

លេខកូដ : PW03-M3-04

ខ្លឹមសារ : គំនូសសញ្ញាបញ្ជាបញ្ជាណាមួយ បត់ទៅខាងស្តាំ ប្រើសំរាប់អោយអ្នកបើកបរដឹងថា នៅត្រង់ផ្លូវប្រសព្វខាងមុខ គន្លងផ្លូវនេះសំរាប់ធ្វើចរាចរ បត់ទៅស្តាំ តែប៉ុណ្ណោះ ។



គំនូសសញ្ញាបញ្ជា បត់ឆ្វេង
TURN LEFT ARROW

លេខកូដ : PW03-M3-05


ខ្លឹមសារ : គំនូសសញ្ញាបញ្ជាពណ៌ស បត់ទៅខាងឆ្វេង ប្រើសំរាប់ អោយអ្នកបើកបរដឹងថា នៅត្រង់ផ្លូវប្រសព្វខាងមុខ គន្លង ផ្លូវនេះសំរាប់ធ្វើចរាចរ បត់ទៅឆ្វេង តែប៉ុណ្ណោះ ។



គំនូសសញ្ញាបញ្ជា ទារកស្តាំ
(ទៅចន្លោះគំនូសទោល ដាច់ៗ មែនមែកទិសចរាចរ)
KEEP RIGHT ARROW

លេខកូដ : PW03-M3-06


ខ្លឹមសារ : គំនូសសញ្ញា បញ្ជាពណ៌សងាកស្តាំ ដែលនៅចន្លោះ គំនូសទោលដាច់ៗ ពណ៌លឿង ប្រើសំរាប់អោយដំណឹង ថា នៅខាងមុខមានគំនូសជាប់ (ទោល ឬ ភ្លោះ) ពណ៌ លឿង ។ អ្នកបើកបរ បើឃើញគំនូសសញ្ញានេះ ត្រូវងាក មកគន្លងខាងស្តាំតាមគំនូសសញ្ញាបញ្ជានេះ ។



គំនូសសញ្ញាបញ្ជា ទារកស្តាំ (លើគន្លងផ្លូវ)
KEEP RIGHT ARROW

លេខកូដ : PW03-M3-07

ខ្លឹមសារ : គំនូសសញ្ញា បញ្ជាពណ៌សងាកស្តាំ នៅលើគន្លងផ្លូវ ប្រើសំរាប់អោយដំណឹងថា នៅខាងមុខ គន្លងផ្លូវនេះ នឹង រួមចូលទៅ គន្លងផ្លូវខាងស្តាំតែមួយ ។



គំនូសសញ្ញាបញ្ជា ទារកឆ្វេង (លើគន្លងផ្លូវ)
KEEP LEFT ARROW

លេខកូដ : PW03-M3-08

ខ្លឹមសារ : គំនូសសញ្ញា បញ្ជាពណ៌សងាកឆ្វេង នៅលើគន្លងផ្លូវ ប្រើសំរាប់អោយដំណឹងថា នៅខាងមុខ គន្លងផ្លូវនេះ នឹង រួមចូលទៅ គន្លងផ្លូវខាងឆ្វេងតែមួយ ។